



14CBA
CONGRESSO BRASILEIRO DE ATUÁRIA

Índice de Equidade Racial nas Empresas – IERE





Pós – Doutorando FGV


Professor Convidado da FDC

Sócio da Vicente Advogados

Diretor Geral da Iniciativa Empresarial Pela Igualdade Racial

Consultor

Colunista da IstoÉ Dinheiro



Um Movimento

- + 1 Tri Faturamento
- + 10% PIB
- + 3 mi de Pessoas

Os 10 compromissos da Empresa com a Promoção da Igualdade

1
Comprometer-se –presidência e executivos – com o respeito e a promoção da igualdade racial.

2
Promover igualdade de oportunidades e tratamento justo a todas as pessoas

3
Promover ambiente respeitoso, seguro e saudável para todas as pessoas.

4
Sensibilizar e educar para o respeito e a promoção da diversidade racial.

5
Estimular e apoiar a criação de grupos de afinidade sobre diversidade racial.

6
Promover o respeito à diversidade racial na comunicação e marketing.

7
Promover o respeito a todas as pessoas no planejamento de produtos, serviços e atendimento aos clientes

8
Promover ações de desenvolvimento profissional para se alcançar a igualdade racial no acesso a oportunidades de trabalho e renda.


9
Promover o desenvolvimento econômico e social na cadeia de valor dos segmentos étnico-raciais em situação de vulnerabilidade e exclusão na cadeia de valor.

10
Promover e apoiar ações em prol da igualdade racial no relacionamento com a comunidade.

IERE



Diamante




Ouro



Bronze




Prata



Apoiadores



IERE - Índice de Equidade Racial Empresarial



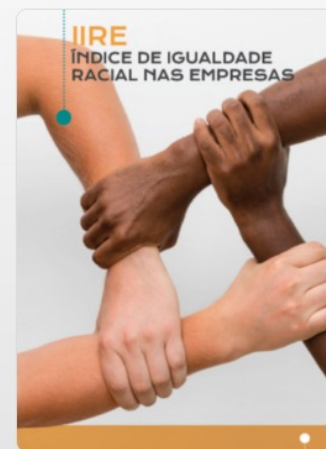
✓ Baixar IERE 2023



✓ Baixar IERE 2022



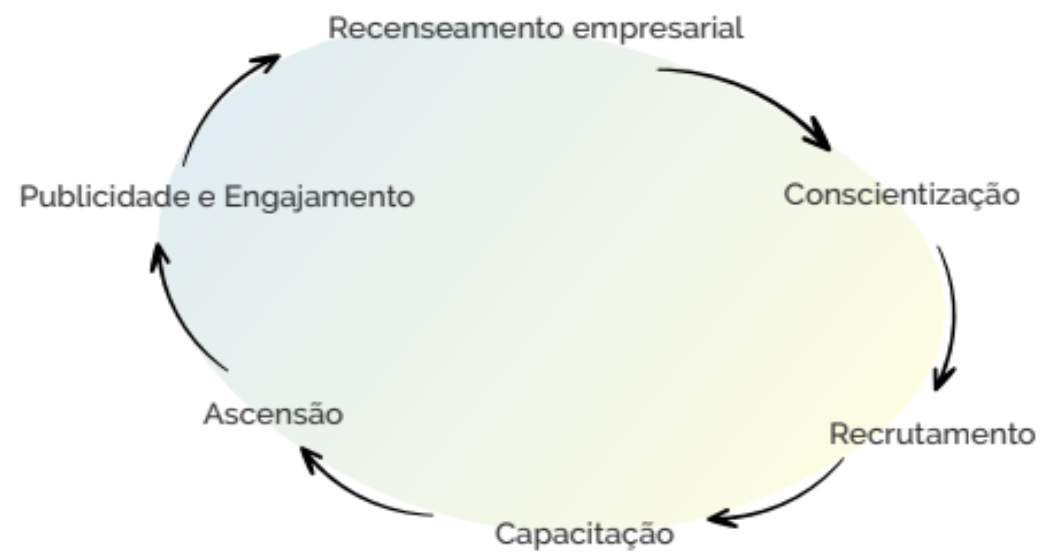
✓ Baixar IERE 2021



✓ Baixar IERE 2020

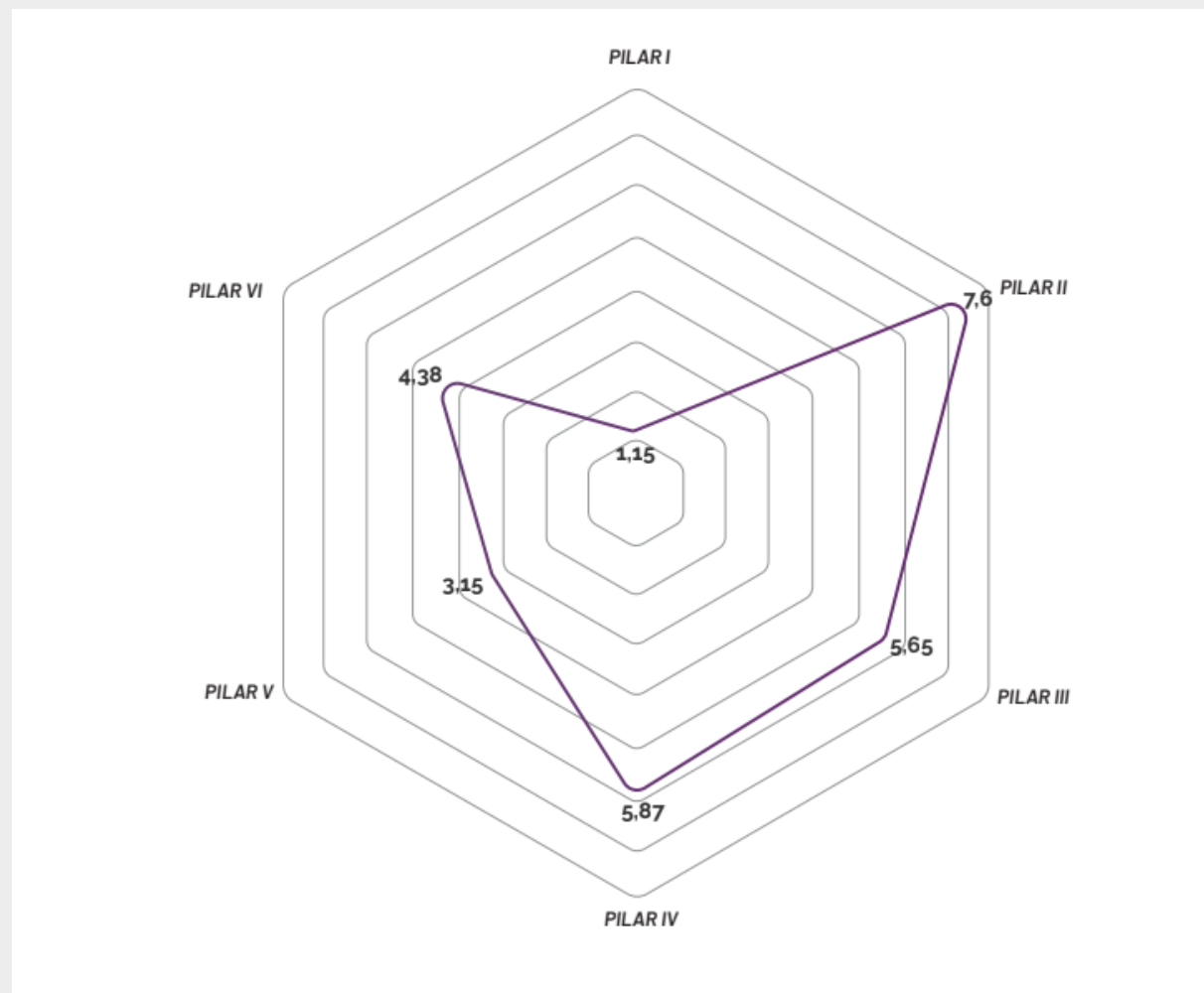


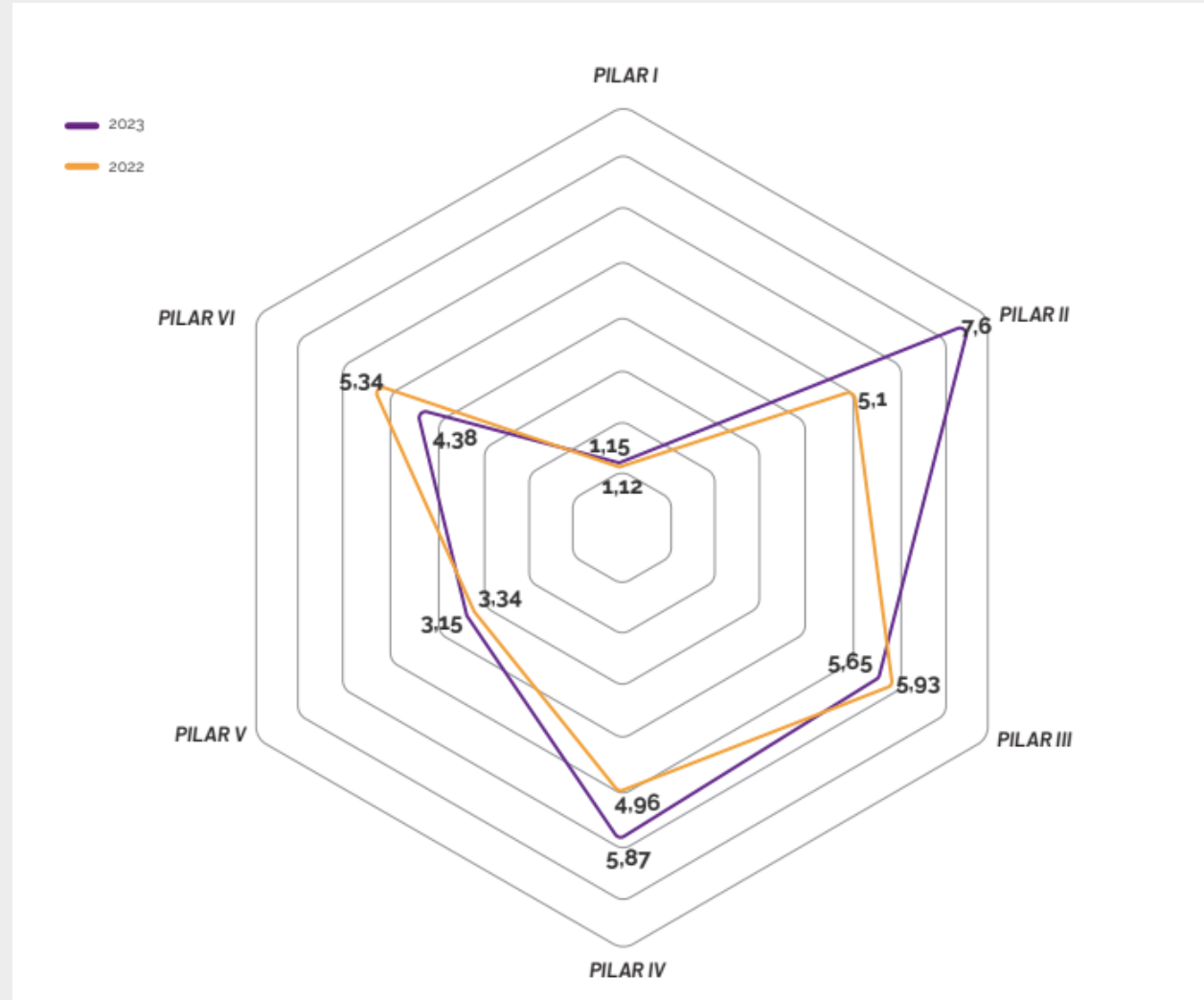
Pilares do índice de equidade racial nas empresas (IERE)



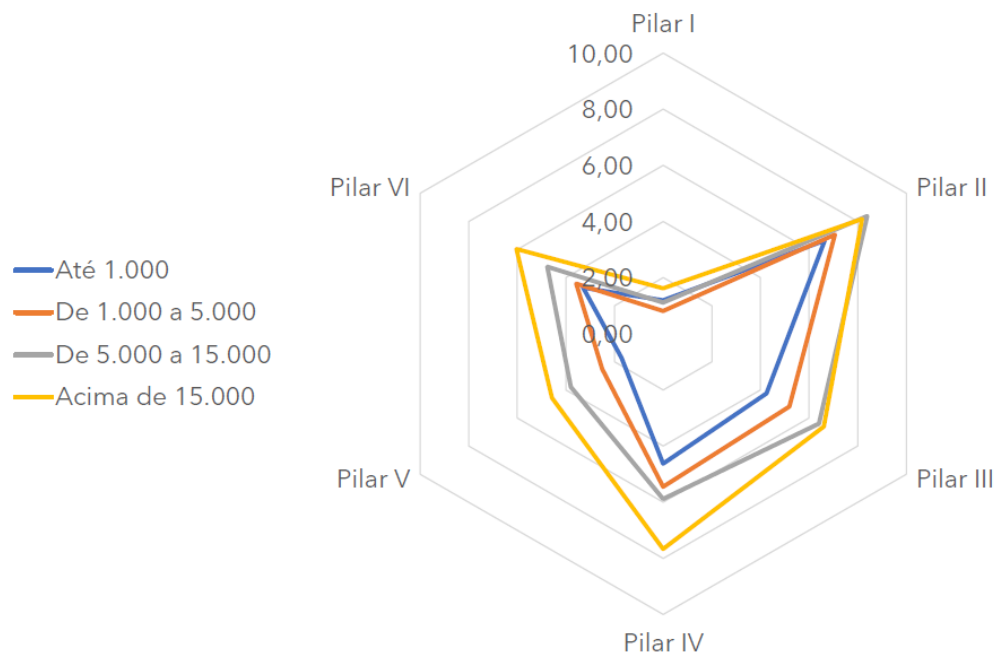
Participação média de homens negros e mulheres negras por cargo







Desempenho no IERE 2023 por Porte

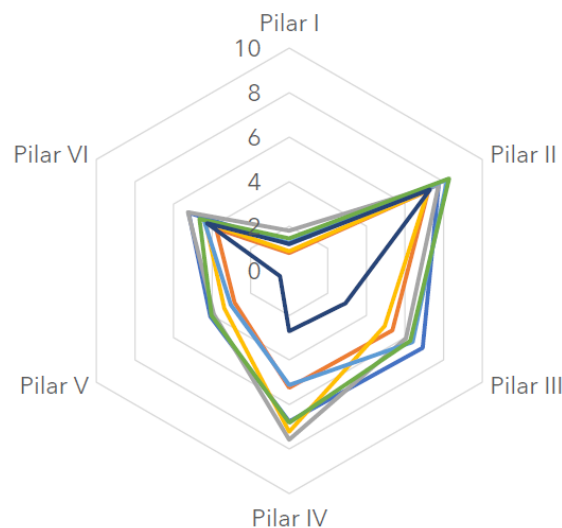


Empresas com **menos de mil funcionários** tiveram **pior desempenho**.

Já as **maiores empresas, com mais de 15 mil funcionários, tiveram melhor desempenho**, embora tenham tido pior performance no Pilar II do que empresas e organizações de porte médio.

Desempenho no IERE 2023 por Setor

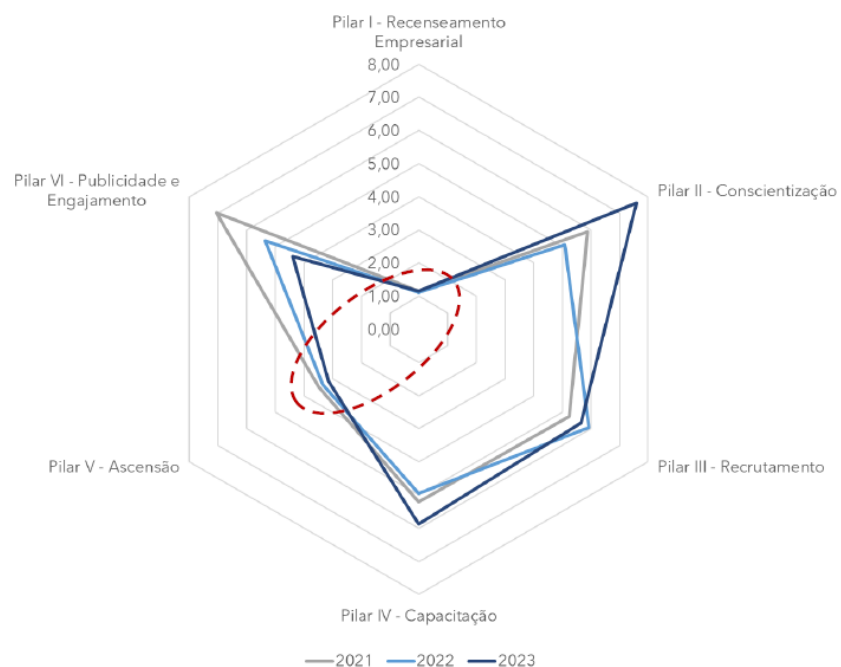
- Agropecuária e Indústrias Extrativas
- Indústrias de Transformação
- Comércio, Transporte, Armazenagem e Correio
- Informação e Comunicação
- Atividades Financeiras, de Seguros e Serviços Relacionados
- Atividades Profissionais, Científicas, Técnicas e Administrativas
- Saúde Humana e Serviços Sociais



Os serviços *midstream*, tais quais **e-commerce e consultorias**, tiveram um desempenho agregado melhor, em média, do que demais setores de atividade econômica.

Contudo, em pilares específicos outros setores se destacaram. Nota-se que os **setores de comércio, transporte, armazenagem e correio se destacaram em três dos pilares:** recenseamento empresarial, capacitação e publicidade e engajamento.

Evolução dos Resultados do IERE



Pilares	2021	2022	2023
Pilar I - Recenseamento Empresarial	1,16	1,12	1,15
Pilar II - Conscientização	5,89	5,10	7,60
Pilar III - Recrutamento	5,24	5,93	5,65
Pilar IV - Capacitação	5,20	4,96	5,87
Pilar V - Ascensão	3,49	3,34	3,15
Pilar VI - Publicidade e Engajamento	7,04	5,34	4,38

Atributos	2021	2022	2023
Quantidade de Participantes	42	48	48
Nota Média no IERE	4,30	4,02	3,29



14CBA
CONGRESSO BRASILEIRO DE ATUÁRIA

Obrigado!